

# 20 AKTION



Haustüraktion 2010

Nutzen Sie die Chance!

## Tolle Qualität zum kleinen Preis

Wählen Sie aus dem Aktionsprogramm von BE Bauelemente Ihre Haustür. Alle Aktionstüren stammen aus der bewährten Haustürserie HomeLine. Aufgrund der thermisch getrennten Konstruktion und einer Bautiefe von 70 mm wird eine gute Wärmedämmung erreicht.

Für Ihre individuelle Haustür stehen Ihnen acht, einseitig außen flügelüberdeckende Füllungen aus Aluminium zur Auswahl. Mit einer Stärke von 38 mm erreichen die Füllungen sehr gute Wärmedämmwerte. Diese können je nach Füllung und Füllungsgröße variieren, betragen jedoch nie mehr als  $1,1 \text{ W}/(\text{m}^2\text{K})$ .

Diese Kombination ermöglicht den Aktionstüren einen  $U_D$ -Wert von  $1,4 \text{ W}/(\text{m}^2\text{K})$ , der deutlich unter den Forderungen der EnEV für Wohngebäude liegt ( $U_D = 1,9 \text{ W}/(\text{m}^2\text{K})$ ).

Alle Füllungen mit Glaseinsatz haben innen einen Edelstahlrahmen.



A 2010-1



A 2010-5



A 2010-2



A 2010-3



A 2010-4



A 2010-6



A 2010-7



A 2010-8



A 2010-ST

#### Der Lieferstandard:

- nach innen öffnend
- in RAL 9016 Verkehrsweiß seidenglänzend
- Griff G-1020 Edelstahl bzw. integrierte Griffmuschel bei der Füllung BE 2010-1
- Innentürdrücker G-310
- Multi-Lock (3-fach Verriegelung)

Die Aktionstüren können mit einer Baugröße (B x H) bis zu 1160 mm x 2219 mm realisiert werden.

#### Gegen Aufpreis können

- neben RAL 9016 alle weiteren Top COLOR Farben\* (1-farbig innen und außen) in matt und Feinstruktur,
- als auch die für die HomeLine Serie verfügbaren Schlösser und Rollentürbänder bestellt werden.

Des weiteren können die Aktionstüren mit dem Ganzglas-Seitenteil A 2010-ST mit einer Breite bis zu 1000 mm kombiniert werden. Verglasungen sind jeweils mit dem Glas Satinato weiß ausgestattet.

\* Eine Auflistung der wählbaren Farben finden Sie auf der Rückseite.



**A 2010-1**  
geschlossene Füllungsplatte mit  
integrierter Griffmuschel

Farbe:  
Silbergrau (ähnlich RAL 7001)\*

Rechts:  
Modellbeispiel mit zwei  
Ganzglas-Seitenteilen A 2010-ST



**A 2010-2**  
Edelstahlapplikationen außen,  
Edelstahlrahmen innen  
Edelstahl-Griff G-1020

Farbe:  
Graualuminium (ähnlich RAL 9007)\*

Rechts:  
Modellbeispiel mit  
Ganzglas-Seitenteilen A 2010-ST



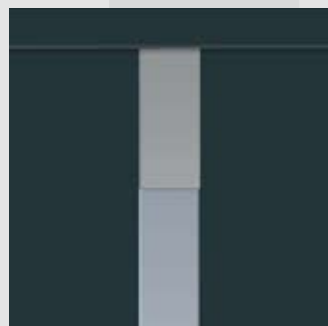


**A 2010-3**

Edelstahlrahmen innen  
Edelstahl-Griff G-1020

Farbe:  
Weinrot (ähnlich RAL 3005)\*

Rechts:  
Modellbeispiel mit zwei  
Ganzglas-Seitenteilen A 2010-ST



**A 2010-4**


Edelstahlapplikationen außen,  
Edelstahlrahmen innen  
Edelstahl-Griff G-1020

Farbe:  
Anthrazitgrau (ähnlich RAL 7016)\*

Detail:  
Edelstahlapplikationen außen

\* Eine Auflistung der wählbaren Farben finden Sie auf der Rückseite.

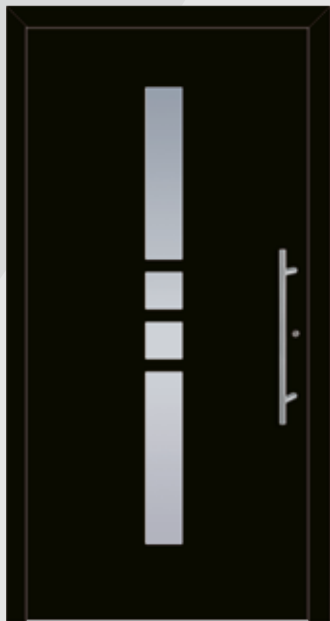




**A 2010-5**  
Edelstahlrahmen innen  
Edelstahl-Griff G-1020

Farbe:  
Tannengrün (ähnlich RAL 6009)\*

Detail:  
Glas Satinato in Kombination  
mit Designglas K 156



**A 2010-6**  
Edelstahlrahmen innen  
Edelstahl-Griff G-1020

Farbe:  
Graphitschwarz (ähnlich RAL 9011)\*



**A 2010-7**  
Edelstahlrahmen innen  
Edelstahl-Griff G-1020

Farbe:  
DB 703\*

Rechts:  
Modellbeispiel



**A 2010-8**  
außen rahmenlos,  
Edelstahlrahmen innen  
Edelstahl-Griff G-1020

Farbe:  
Sepiabraun (ähnlich RAL 8014)\*

Rechts:  
Modellbeispiel mit zwei  
Ganzglas-Seitenteilen A 2010-ST



\* Eine Auflistung der wählbaren Farben finden Sie auf der Rückseite.



BE Bauelemente bietet  
Kompetenz rund ums Haus

BE Bauelemente garantiert Bauherren  
eine komplette und perfekt abgestimmte  
Produktpalette für alle Bereiche der  
Gebäudehülle:

- **Fenster und Fenstertüren**  
aus Kunststoff und Aluminium,  
System Schüco
- **Rollladensysteme**
- **elektrische Fenster- und  
Rollladensteuerungen**
- **Haustüren**  
aus Aluminium und Kunststoff,  
System Schüco
- **Vordächer**
- **innovative Produkte für Einbruchhemmung,  
Belüftung und Insektenschutz**

# SCHÜCO

Premium Partner

**BE** . . . .  
BAUELEMENTE

Die souveräne Spitzenqualität der Schüco-Systeme,  
verbunden mit der professionellen Beratung,  
Planung und Verarbeitung durch den Premium-  
Partner, schafft für den Nutzer eine einmalige  
Qualität: Die handwerklich-praktische Kompetenz  
von BE Bauelemente und die Zertifizierung als  
Premium-Partner bieten die Sicherheit, dass die  
Schüco-System-Vorteile optimal zum Einsatz  
kommen.



RAL-zertifizierte Fertigung von  
Fenstern und Türen + Montage



**Rewindo**  
Kunststoff im  
Wertstoffkreislauf



Aluminium und Umwelt  
im Fenster- und Fassadenbau



Alle Abbildungen können vom Lieferstandard abweichen.

**BE Bauelemente GmbH**  
[www.be-bauelemente.com](http://www.be-bauelemente.com)

## Top COLOR

24 RAL- und 3 DB-Farben

Farbe	matt	Feinstruktur
RAL 3005 Weinrot	X	X
RAL 5011 Stahlblau	X	X
RAL 5013 Kobaltblau	X	X
RAL 6005 Moosgrün	X	X
RAL 6009 Tannengrün	X	X
RAL 7001 Silbergrau	X	X
RAL 7011 Eisengrau	X	X
RAL 7012 Basaltgrau	X	X
RAL 7015 Schiefergrau	X	X
RAL 7016 Anthrazitgrau	X	X
RAL 7024 Graphitgrau	X	X
RAL 7035 Lichtgrau	X	X
RAL 7040 Fenstergrau	X	X
RAL 7042 Verkehrsgrau A	X	X
RAL 7046 Telegrau 2	X	X
RAL 8014 Sepiabraun	X	X
RAL 8016 Mahagonibraun	X	X
RAL 8022 Schwarzbraun	X	X
RAL 8316 SO 8077	X	X
RAL 9006 Weißaluminium Metallic	X	X
RAL 9007 Graualuminium Metallic	X	X
RAL 9010 Reinweiß	X	X
RAL 9011 Graphitschwarz	X	X
RAL 9016 Verkehrsweiß	X	X
DB 701	X	X
DB 702	X	X
DB 703	X	X