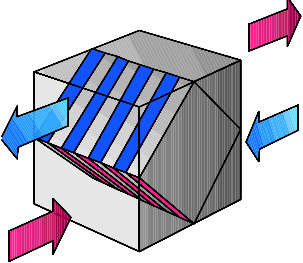
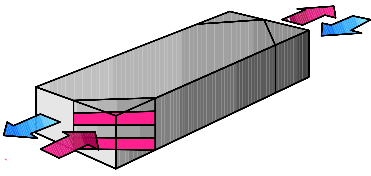
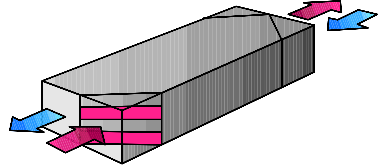





Wärmetauscher-Typen

Prinzipskizze			
Strömungsprofil			
Wärmetauschertyp	Kreuzstrom-Platten-Wärmetauscher	Gegenstrom-Platten-Wärmetauscher	Gegenstrom-Kanal-Wärmetauscher
Einsatz	in WRG-Anlagen weit verbreitet	in neueren WRG-Anlagen eingesetzt	bei innovativer Wohnungslüftung
Temperaturwirkungsgrad	50 - 70 %	70 - 80 %	85 - 99 %